

KOMBINATIONSMASCHINE IN MODULARBAUWEISE, DREIZWECK FÜR SCHNELLE BODENBEARBEITUNG

“THE KID”



Ausführung A

- 1 Reihe Rodespitzen
- 2 Reihen Federn flex 32x12 mit Verstärkung
- 2 Reihen Sternscheiben
- 1 Walze
- 2 parallelogrammförmige Schottwände, serienmäßig

→ **Bearbeitung nach Laser**

Ausführung B

- 2 Spurenbrecher
- 2 Reihen Federn flex 32x12 mit Verstärkung
- 2 Reihen Sternscheiben
- 1 Walze
- 2 parallelogrammförmige Schottwände, serienmäßig

→ **Bearbeitung nach dem Pflügen auf lockeren Böden**

Ausführung C

- 2 Reihen Rodespitzen
- 2 Reihen Sternscheiben
- 1 Universal-Packerwalze

→ **Strohbearbeitung zur Unkrautbekämpfung**

Ausführung D

- 3 Reihen Federn Ø 25
- 2 Reihen Sternscheiben
- 1 Walze
- 2 parallelogrammförmige Schottwände, serienmäßig

→ **Bearbeitung nach dem Pflügen auf festen Böden und Stoppelbearbeitung**

Modell	Arbeitsbreite m	A Euro	B Euro	C Euro	D Euro	Dreizweck
KID 250	2,50	8.951	8.371	8.371	8.951	9.530
KID 300	3,00	9.915	8.886	9.110	9.915	10.559
KID 350	3,50	11.686	10.302	10.559	11.686	12.297
KID 400	4,00	13.135	11.589	11.847	13.135	13.906
KID 400 I	4,00	Modelle, hydraulisch, klappbar Preis auf der Grundlage der Kombinationen				
KID 500 I	5,00					
KID 600 I	6,00					



ZUBEHÖR KOMBINATIONSGERÄT "THE KID"

Unabhängiges Scheibenpaar mit Neigungswinkel (4 Stück pro Meter auf 2 Reihen)	Pro Stück €	530
N° 19 Abstreifer für Kid 250	€	298
N° 25 Abstreifer für Kid 300	€	375
N° 31 Abstreifer für Kid 350	€	453
N° 39 Abstreifer für Kid 400	€	555
Walzeneinstellung und- hub hydraulisch	€	879
1 Reihe von Schrägmessern des Typs Poker anstelle der hinteren Walze zum Eingraben des Strohs für Kid 300	€	1.965
Sternscheibe rechts und links	Pro Stück €	58
Gewellte Scheibe	Pro Stück €	27

GRUBBER MIT STEIFEN ANKERN ZUM EINGRABEN VON RÜCKSTÄNDEN

Baureihe RD



Modell	Vorsatz mit Unterpflugschar + Auffüllscheiben Euro	2 Reihen an gewellten Scheiben mit Rahmen und Einstellung Euro	Abstreifer Euro
300 RD m. 3 fest	4.799	4.291	368
400 RD m. 4 fest	7.151	5.269	528
400 RD I klappbar getragen	9.597	5.834	528
500 RD I klappbar getragen	11.102	6.813	688
400 T RD I klappbar gezogen	16.183	5.834	528
500 T RD I klappbar gezogen	17.688	6.813	688
600 T RD I klappbar gezogen	19.757	8.657	753

Heckwalzenanbau möglich (siehe Listenpreis Kompletwalzen)

Räder zur Tiefeneinstellung (paarweise)

€ 588

Scheiben, seitlich (paarweise)

€ 905

GRUBBER MIT VERSTELLBAREN, STEIFEN, 3-REIHIG ANGEORDNETEN ANKERN MIT SICHERHEITSBOLZEN

Baureihe
COL-R



Modell	Breite m	Grundanzahl der Anker	Preis in Euro
250 R	2,50	10	2.415
300 R	3,00	12	2.747
350 R	3,50	14	2.988

Heckwalzenanbau möglich (siehe Listenpreis Kompletwalzen)

2 Räder zur Tiefeneinstellung € 453

ZUBEHÖR FÜR GRUBBER MIT STEIFEN ANKERN

Anker	€ 47
Kleine schwenkbare Pflugschar 130 mit Schrauben	€ 23
Kleine Pflugschar chisel 55x16 mit Schrauben	€ 15
Kleine Pflugschar TWIST mit Schrauben	€ 15
Anschluss für Anker mit Schrauben	€ 48
Unterpflugschar 350 mm	€ 48

GRUBBER MIT QUADRATFEDERN ODER 3-REIHIG ANGEORDNETEN BLATTFEDERN

Baureihe
COL-M



Modell	Breite m	Grundanzahl der Federn	Preis in Euro
250 M	2,50	11	2.084
250 M	2,50	15	2.385
300 M	3,00	15	2.506
300 M	3,00	19	2.778
350 M	3,50	19	3.140
400 MI (Hydraulisch)	4,00	21	4.587

Heckwalzenanbau möglich (siehe Listenpreis Komplettwalzen)

2 Räder zur Tiefeneinstellung

€ 425

ZUBEHÖR FÜR GRUBBER MIT QUADRATFEDERN

Federn Ø 30

€ 75

Halterung für die Feder

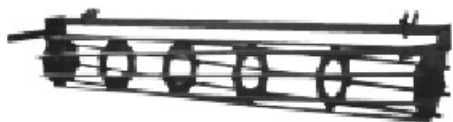
€ 27

Pflug für Quadratfeder mit Bolzen

€ 12

WALZEN KOMPLETT MIT RAHMEN UND TRÄGERN FÜR KOMBINIERTE SCHEIBENEGGEN - GRUBBER


Baureihe R L



KÄFIGWALZE



GLATTWALZE



LEICHTE PACKERWALZE



PACKERWALZE




STACHELWALZE

Modell m	Klappbare Planierstange oder Käfigwalze Euro	Stachelwalze (oder Käfig Ø 500) Euro	Glattwalze Euro	Packerwalze Euro	Universal-Packerwalze, leicht, für Reisfelder Euro
2,00	709	1.032	1.289	1.759	1.385
2,25	742	1.083	1.321	1.836	1.431
2,50	773	1.115	1.353	1.932	1.482
2,75	807	1.180	1.417	1.965	1.556
3,00	837	1.224	1.469	2.048	1.610
3,25	935	1.482	1.708	2.222	1.932
3,50	966	1.546	1.791	2.286	1.965
3,75	1.032	1.708	1.965	2.384	2.125
4,00	1.096	1.791	2.029	2.478	2.222

Montage-Satz: Arme - Einstellung der Anschlüsse und Schrauben

€ 168




- Komplett mit Planierstange und 4 Reihen an verstärkten Federn

Modell	Arbeitsbreite m.	Mit Käfigwalze Euro	Mit Glattwalze Euro	Mit Packerwalze Euro
VI 250	2,50	2.219	2.426	2.757
VI 300	3,00	2.596	2.757	3.087
VI 400 I (hydr. zusammenklappbar)	4,00	5.072	5.348	5.679
VI 500 I (hydr. zusammenklappbar)	5,00	6.285	6.671	7.112

ZUBEHÖR FÜR SCHWINGGRUBBER

Spurenlöscher vorn (Ø 30x30), komplett mit Halter, Bügelbolzen und kleiner Pflugschar	Pro Stück	€	49
Feder flex 32x12, komplett mit Halter - Umkehrpflugschar und Bolzen		€	15
Verstärkungsfeder		€	7
Schwenkpflug mit Bolzen		€	4
Spezielschwenkpflug mit Bolzen		€	5
Träger mit Lager für Walze		€	39






Modell	Breite m	 Kg.	Preis in Euro
M 5	1,85	560	2.415
M 7	2,20 2,40	700	2.928
M 9	2,80	1100	3.804
L 7	2,00	450	1.781
L 9	2,50	540	2.296
L 11	3,00	630	2.778
Mono L 5	2,50	/	1.764
Mono M 5	2,80	/	1.993




Käfigwalze	€ 1.197
Hintere Scheibenvorrichtung, komplett für M5/L7	€ 2.279
Hintere Scheibenvorrichtung, komplett für M7/L9	€ 2.534
Hintere Scheibenvorrichtung, komplett für M9/L11	€ 2.790
Seitliche Hacken (für jeden Anker)	€ 23



MITTELSCHWERE PLANIERGERÄTE

Modell	 Breite m	 Kg.	 Geforderte PS	Preis in Euro
M. 200	2,00	290	50	1.205
M. 225	2,25	320	60	1.276
M. 250	2,50	340	70	1.372
M. 280	2,80	360	80	1.469
M. 300	3,00	390	90	1.572




SCHWERE PLANIERGERÄTE

Modell	 Breite m	 Kg.	 Geforderte PS	Preis in Euro
P. 250	2,50	480	80	1.907
P. 280	2,08	510	90	2.217
P. 300	3,00	550	100	2.601

Aufpreis für doppelte Versetzung bei mittelschweren Geräten

€ 336

PLANIERGERÄTE MIT HYDRAULISCHER VERSETZUNG mit Zylinder und Automatikventil, das ein Drehen des Messers um 270° erlaubt, ohne manuelles Eingreifen




Modell	 Breite m	 Kg.	 Geforderte PS	Preis in Euro
M. 250 I	2,50	500	70	2.852
M. 280 I	2,80	540	80	2.956
M. 300 I	3,00	570	90	3.064
P. 250 I	2,50	680	100	3.400
P. 280 I	2,80	740	110	3.594
P. 300 I	3,00	780	120	3.811
P. 330 I	3,30	840	130	4.037

Wagen mit hydraulischer Einstellung

€ 2.994

Technische Eigenschaften:

- Automatische Drehung des Messers um 270°
- Selbstnivellierung, automatisch (blockierbar)
- Stoßschutzsystem mit Federn (blockierbar), Gummipuffer für den Rückschlag

Modell	 Höhe m	 Kg.	 Mindestleistung in PS	Preis in Euro
Neve 220	70	550	60	3.411
Neve 250	75	610	70	3.646
Neve 280	80	670	85	3.789
Neve 300	80	900	100	4.174
Neve 320	80	920	110	4.388

ZUBEHÖR FÜR PLANIERGERÄTE

Abgerundetes Messer aus Stahl, verschleißfest, mit Schrauben und Muttern

2 m.	€	113
2,25 m.	€	123
2,50 m.	€	135
2,80 m.	€	155
3,00 m.	€	174
3,25 m.	€	188

NB: alle hydraulisch betriebenen Planiergeräte werden serienmäßig geliefert, komplett mit Schläuchen und Schnellanschlüssen.

DÜNGERSTREUER FÜR DÜNGER IN PULVER- UND GRANULATFORM, KOMPLETT MIT RÜHRWERK

Baureihe SP



Modell	Typ	Arbeitsbreite m	Fassungsvermögen l	Preis in Euro	Fassungsvermögen l mit breitem, ausgestellttem Trichter
P 200	Getragen	2,00	300	1.735	500
P 250	Getragen	2,50	375	2.007	625
P 300	Getragen	3,00	450	2.356	750
P 400	Getragen	4,00	600	2.757	1.000
C 300	mit Wagen	3,00	450	2.926	750
C 400	mit Wagen	4,00	600	3.334	1.000
S 400	Halbgetragen	4,00	600	3.850	1.000
S 500	Halbgetragen	5,00	750	5.475	1.250
S 600	Halbgetragen	6,00	900	6.157	1.500

Zusätzlicher breiter, ausgestellter Trichter zur Erhöhung der Ladekapazität

€ 885

Hydraulische Vorrichtung zum Öffnen - Schließen der Düsen

€ 490

Förderrohr, komplett mit Haltebügel
und Verschluss für örtlich gezielte Düngung

€ 28

RASENDRILLMASCHINE



SEM. 90 Manuell	€ 1.000
SEM. 150 Egge in Metallgitterbauweise	€ 3.615 € 517
SEM. 200 Egge in Metallgitterbauweise	€ 4.129 € 621
SEM. 250 Egge in Metallgitterbauweise	€ 4.646 € 724
SEM. 300 Egge in Metallgitterbauweise	€ 5.163 € 930

SALZSTREUMASCHINEN, SELBSTLADEND, ÖLHYDRAULISCH



Grundmodelle Außenmotor

Modell	Breite m	Typ	Preis in Euro
SP160-B	1,66	Grund	3.984
SP200-B	2,06	Grund	4.623
SP230-B	2,36	Grund	5.186
SP250-B	2,55	Grund	5.884

Industriemodelle - Motorgruppe innen

Modell	Breite m	Typ	Preis in Euro
SP160-I	1,66	Industriell	4.365
SP200-I	2,06	Industriell	5.063
SP230-I	2,36	Industriell	5.639
SP250-I	2,55	Industriell	6.289

ZUBEHÖRTEILE

Walze zur Salzzerkleinerung	€	617
Begrenzungslichter	€	255
Sicherheitssystem TECNOPLUS	€	483

ERNTEMASCHINE FÜR FRISCHE SCHNITT- UND STANGENBOHNEN, EINREIHIG

Baureihe RF



RF1 gezogen, komplett mit Schütteltisch zum Sortieren, Ölkühler und Gelenkwelle.

Modell	Preis in Euro	2. Ansaugung Euro	Kreiselschwader Euro	Trittbrett zum Kastenabladen hydraulisch Euro	Richtscheibe hydraulisch Euro
RF1	47.964	2.930	2.222	3.027	1.578

RF2 halbgetragen, Ölkühlung und Gelenkwelle.

Modell	Preis in Euro	Hilfskreis kompl. mit Zylindern Euro	Kreiselschwader Euro
RF2	29.743	1.321	2.222

SORTIERMASCHINEN UND -ANLAGEN FÜR SCHNITT- UND STANGENBOHNEN UND ANDERE GEMÜSESORTEN

Baureihe I M



- Schütteltisch für Sortiermaschine BV

- 3 Ebenen aus gewelltem INOX-Blech
- Langlebige Schwingaufhängungen
- Höchste Stabilität und Laufruhe
- Abfallsammelbehälter, konzentriert

Modell	Breite x Länge cm.	Tagesproduktion	Preis in Euro
BV 100	100 x 230	70 q.	11.493
BV 170	170 x 250	130 q.	16.481

Hebeband mit Trichter EL zum Beschicken des Schütteltisches

€ 4.571

Förderband für Sortiermaschine NT

€ 4.122

Rapid Pack (Kombination von 2 Förderbändern) RP

€ 9.079

Band zum Räumen der Abfälle NS

€ 2.254

Rollenbahn zum Anhäufen der Kästen LL

€ 644

Drehtisch TR

€ 2.704



VORSCHRIFTSMÄSSIGE VERKEHRSSCHILDER

komplett mit Haltern und Schrauben

€ 271

BELEUCHTUNGSANLAGE

komplett mit Kabel, Stecker, Haltern und Schrauben

€ 216

VERZEICHNIS

ALLGEMEINE VERKAUFSBEDINGUNGEN	seite	01
PLANIERGERÄTE, FÜR LASER-STEUERUNG AUSGERÜSTET	seite	02-11
HYDRAULISCHE KRATZBAGGER	seite	12-13
SCHEIBENEGGEN, 4-TEILIG, GETRAGEN	seite	15-21
SCHEIBENEGGEN, 4-TEILIG, GESCHLEPPT	seite	22
SCHEIBENEGGEN, KOMBINIERT, GESCHLEPPT	seite	23
SCHEIBENEGGEN, 2-TEILIG, GETRAGEN	seite	24-26
EGGE MIT SCHRÄGMESSERN	seite	27
KOMBINIERT, MODULARBAUWEISE, DREIZWECK	seite	28-29
GRUBBER MIT STEIFEN ANKERN	seite	30-31
GRUBBER MIT QUADRATFEDERN	seite	32
WALZEN, KOMPLETT MIT RAHMEN UND TRÄGERN	seite	33
SCHWINGGRUBBER	seite	34
RODEMASCHEINE	seite	35
PLANIERGERÄTE	seite	36-37
DÜNGERSTREUER	seite	38
DRILLMASCHINEN	seite	39
SALZSTREUMASCHINEN	seite	40
ERNTEMASCHINEN FÜR SCHNITT- UND STANGENBOHNEN	seite	41
GEMÜSESORTIERMASCHINEN UND -ANLAGEN	seite	42

GROSSE MASCHINEN FÜR GROSSE SCHLEPPER

- **LASER-GESTEUERTE PLANIERGERÄTE**

Breite bis zu 8 m

Gewicht bis zu 75 kg

- **KRATZBAGGER, EINZELN ODER IM TANDEMBETRIEB**

Fassungsvermögen bis zu 20 m³

- **SCHEIBENEGGEN**

Breite bis zu 7,5 m

Gewicht über 100 Doppelzentner

- **KOMBINATIONSGRUBBER, MODULARBAUWEISE**

mit austauschbaren Werkzeugen für jede herkömmliche Bodenbearbeitung
und mit innovativen Minimalbearbeitungstechniken
mit Beseitigung aller Rückstände der Kulturen.

Breite bis zu 7 m

FONTANA s.r.l.

Via G. Ferraris 55/A • CRESCENTINO (Vercelli) • ITALY

Tel. 0161.843.311 • 0161.842.613 • Fax 0161.842.548

www.fontanasrl.com • info@fontanasrl.com